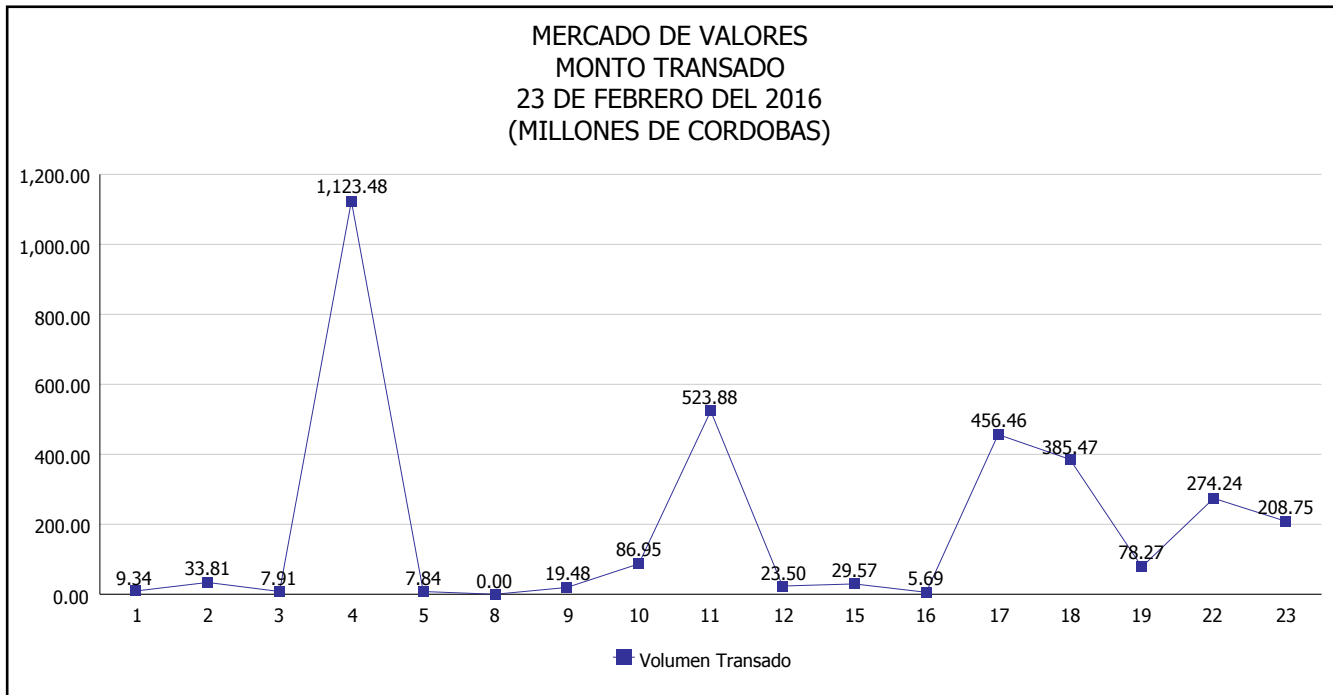


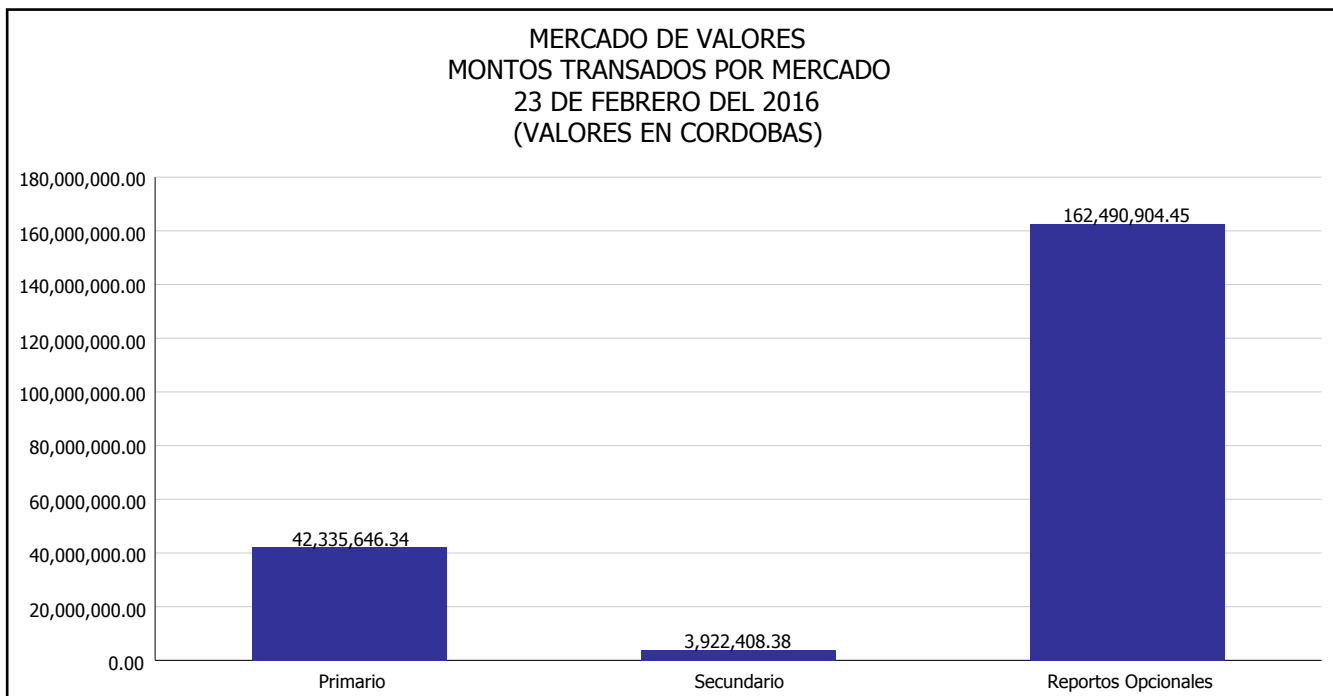


INTENDENCIA DE VALORES INFORME DIARIO MERCADO DE VALORES DE NICARAGUA

Superintendencia de Bancos y de Otras
Instituciones Financieras de Nicaragua



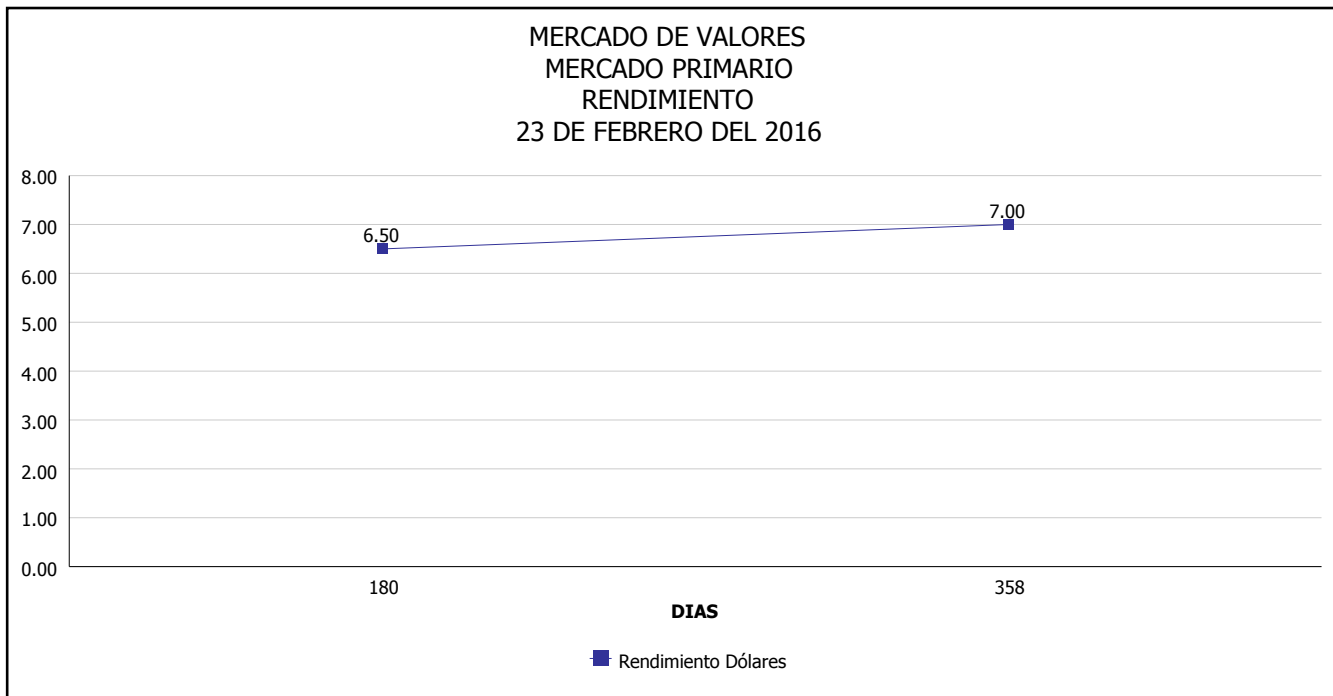
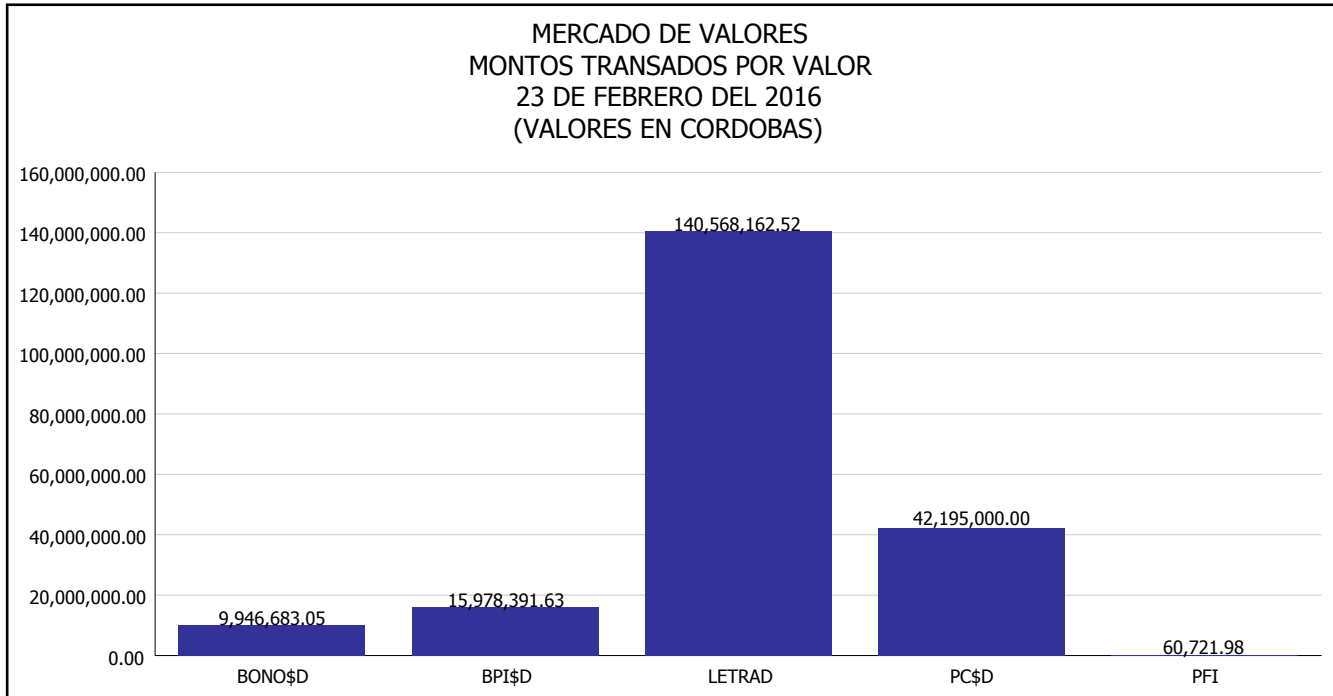
Del 1 al 23 de Febrero del 2016, en el mercado de valores se han transado C\$ 3,274,644,673.46





INTENDENCIA DE VALORES INFORME DIARIO MERCADO DE VALORES DE NICARAGUA

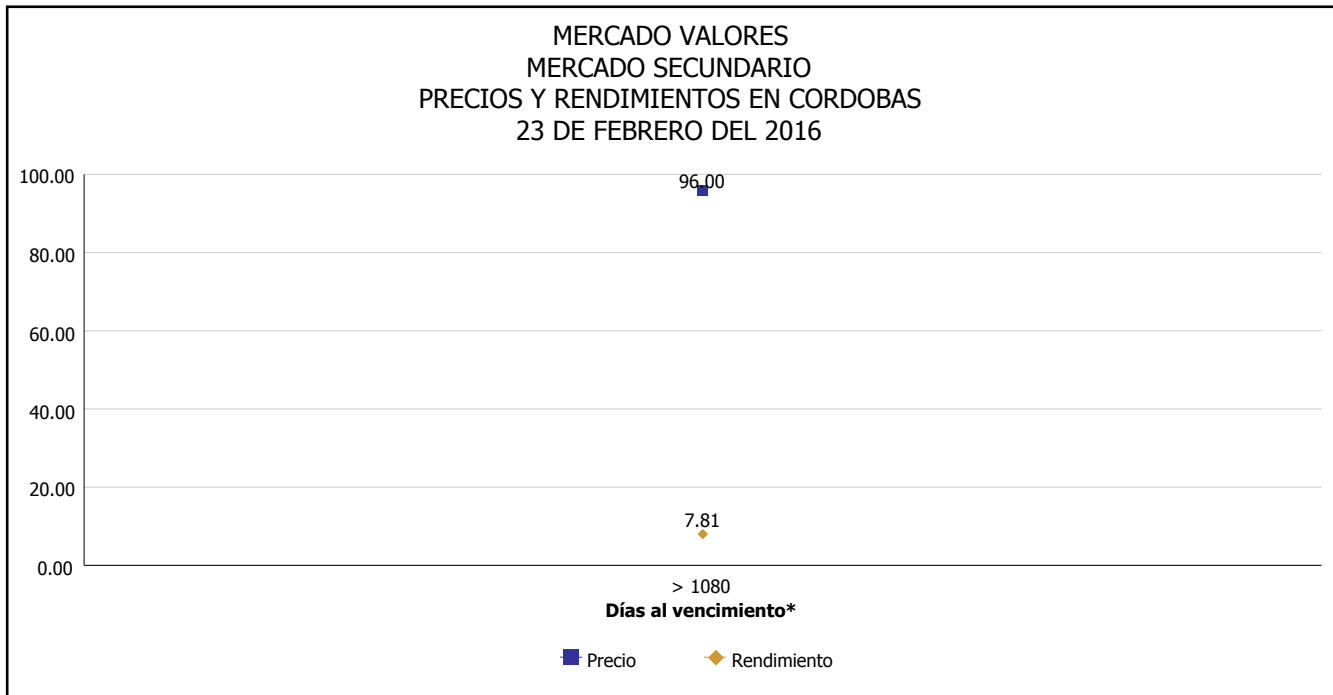
Superintendencia de Bancos y de Otras
Instituciones Financieras de Nicaragua



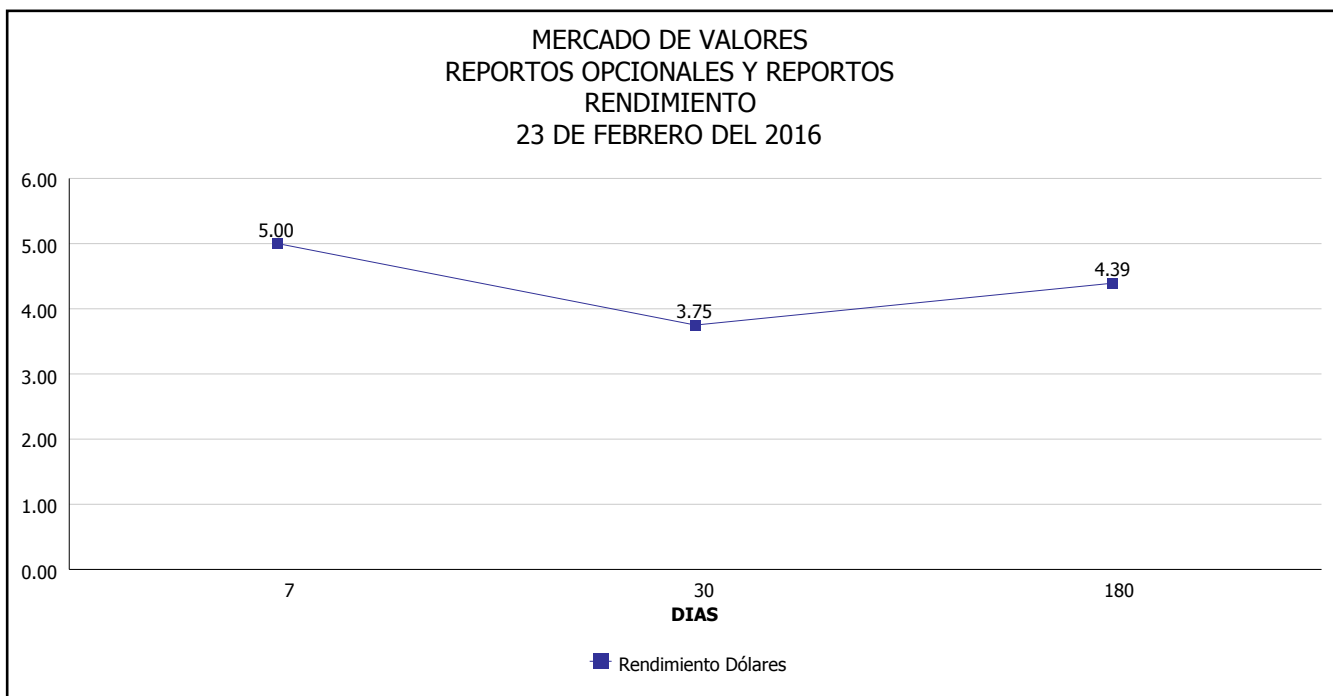


INTENDENCIA DE VALORES INFORME DIARIO MERCADO DE VALORES DE NICARAGUA

Superintendencia de Bancos y de Otras
Instituciones Financieras de Nicaragua



*Para los BPI se presentan años al vencimiento



Fuente: Bolsa de Valores de Nicaragua



Superintendencia de Bancos y de Otras
Instituciones Financieras de Nicaragua

**INTENDENCIA DE VALORES
INFORME DIARIO
MERCADO DE VALORES DE NICARAGUA**

HECHOS RELEVANTES EN MERCADOS INTERNACIONALES

Nueva York, 23 feb (EFE).- Wall Street cerró hoy con pérdidas y el Dow Jones de Industriales, su principal indicador, bajó 1.14% arrastrado por una nueva caída del precio del petróleo en los mercados internacionales.

Ese índice cayó 188.88 puntos hasta 16,431.78 unidades, el selectivo S&P bajó 1.25% hasta 1,921.27 enteros y el índice compuesto del mercado Nasdaq descendió 1.47% hasta 4,503.58 unidades.

Irán e Irak siguen sin unirse al pacto acordado entre Rusia y tres productores de la OPEP para congelar su producción de petróleo, lo que ha moderado las perspectivas de que vaya a tener un efecto real en el nivel de producción global.

El barril de Texas, de referencia en Estados Unidos, cayó 4.55% en Nueva York y cerró en 31.87 dólares, mientras que el crudo Brent, de referencia en Europa y otros mercados, bajó 3.95% y terminó en Londres en 33.28 dólares.

Todos los sectores en Wall Street terminaron en números rojos, entre los que destacaron el energético (-3.28%), el de materias primas (-2.30%), el financiero (-1.71%), el tecnológico (-1.65%) y el industrial (-1.02%).

Chevron (-4.37%) lideró las pérdidas entre la mayoría de los valores del Dow Jones, por delante de JPMorgan (-4.20%), Microsoft (-2.79%), Goldman Sachs (-2.57%), DuPont (-2.32%), Caterpillar (-2.27%), Apple (-2.26%) y Cisco Systems (-1.93%).

Sólo terminaron al alza la cadena de tiendas de bricolaje Home Depot, que subió 1.36% después de sorprender a los mercados con sus resultados trimestrales, junto a Walmart (1.36%) y Nike (0.07%).

Al cierre de la sesión bursátil el oro avanzó a 1,226.2 dólares la onza, la rentabilidad de la deuda pública a diez años bajó a 1.728% y el dólar ganó terreno frente al euro, cambiándose a 1.1016 dólares.

PRINCIPALES ÍNDICES BURSÁTILES EE-UU				
	CIERRE DEL DIA		VARIACIONES	
ÍNDICES	22/02/2016	23/02/2016	ABSOLUTA	RELATIVA
Dow Jones	16,620.66	16,431.78	-188.88	-1.14%
Nasdaq	4,570.61	4,503.58	-67.03	-1.47%
S&P	1,945.50	1,921.27	-24.23	-1.25%